

# Schoolgids 2023-2024



**ZUIDRAND**  
school for sport & lifestyle



# Inhoudsopgave

<b>VAN RUWE DIAMANT TOT EDELSTEEN.....EVEN VOORSTELLEN!</b>	<b>5</b>
<b>LMC VOORTGEZET ONDERWIJS</b>	<b>6</b>
<b>Wat is LMC voortgezet onderwijs?</b>	<b>6</b>
<b>Regels, rechten en plichten</b>	<b>6</b>
Privacyreglement LMC Voortgezet Onderwijs	6
Leerlingenstatuut	6
Verklaring portretrecht	6
Medezeggenschapsreglementen en Medezeggenschapsstatuut	7
Klachtenregeling LMC Voortgezet Onderwijs	7
Vertrouwenspersonen	7
Reglement Commissie van Beroep voor de examens	7
<b>Ondersteuning, zorg en leerplicht</b>	<b>8</b>
Schoolverzuim en leerplicht/kwalificatieplicht	8
<b>Vrijwillige ouderbijdrage</b>	<b>9</b>
Eigen kluisje	9
Schoolboeken	9
<b>Kwaliteit</b>	<b>10</b>
Vensters voor verantwoording	10
Inspectie van het Onderwijs	10
Vertrouwensinspecteur	10
<b>Verzekeringen</b>	<b>10</b>
Algemene aansprakelijkheidsverzekering	10
Doorlopende schoolgroepsreisverzekering	10
Schoolongevallenverzekering	11
<b>ZUIDRAND</b>	<b>11</b>
<b>1 WIE, WAT, WAAR?</b>	<b>11</b>
<b>2 BELANG VAN EEN DEVICE</b>	<b>13</b>
Afspraken onderwijs op afstand	13
<b>3 WAT MAAKT ONZE SCHOOL BIJZONDER?</b>	<b>14</b>
Skillsblokken	14
Les van je coach	15
Zuidrand-rooster	15
Driehoek (leerling, ouder(s)/verzorger(s), coach)	15
Verder kiezen	15
Onderbouw	16
Onderwijsprogramma klas 1 en klas 2	16



Determinatie	16
Overgangsnorm bovenbouw	16
Vakoverstijgende programmaonderdelen	17
Lesurentabel Klas 1 en klas 2*	17
Bovenbouw	17
Basisberoepsgerichte en kaderberoepsgerichte leerweg	17
Sector Zorg & Welzijn (Z&W)	18
Sector Dienstverlening en Producten (D&P)	18
Lesurentabel bovenbouw	18
Lestijden	19
Voortgangsgesprekken (cijfers en ontwikkeling)	19
Ouderbetrokkenheid	19
Veel computers	19
Stages	20
Schoolreis	20
Schoolfeesten	20
<b>5 LEERLINGBEGELEIDING</b>	<b>22</b>
Dit mag je van ons verwachten	22
GoedZo!	22
Dit verwachten wij van jou	22
Taal en Rekenen op niveau (veel aandacht voor taal en rekenen)	22
Jouw Coach	22
Start van de dag	23
Keuzebegeleiding	23
Leerlingvolgsysteem Magister	23
Leerlingenzorg	24
Ondersteuningsteam	24
Leerplicht	24
Schoolmaatschappelijk werk (smw)	24
Wijkagent	24
Veilig op school (VOS)	24
Leerlinggebonden budget	25
Centrum voor Jeugd en Gezin	25
<b>6 HOE PRESTEREN WIJ?</b>	<b>25</b>
De kwaliteitskaart	25
Onderwijsinspectie	26
De examens	26
Doorstroomgegevens en examenresultaten 2021-2022	26
<b>7 PRAKTISCHE INFORMATIE</b>	<b>27</b>
Aanmelden	27
Vakantierooster schooljaar 2023-2024	27
Extra vrije dagen	27
Contact tussen ouders en school	27
Eerste hulp en ontruiming	27
<b>9 DE SCHOOLREGELS</b>	<b>28</b>
Procedure schorsing	28



Schoolplan	28
Sponsorbeleid	28
Portretrecht	28
Aanwezigheid	28
Huisregels	30
Schade	31
Camera's	31
Lessen Sport & Beweging	31
Cursussen op maat	33



## Van ruwe diamant tot edelsteen.....even voorstellen!

Elke leerling die bij ons op school komt zien wij als een ruwe diamant. In vier jaar tijd slijpen we deze ruwe diamant tot een stralende edelsteen, oftewel een prachtig juweel. We zorgen ervoor dat talenten naar boven komen en passies ontdekt worden. Dat doen we samen met de leerling. De leerling heeft een eigen stukje verantwoordelijkheid hierin. Wij steunen en begeleiden de leerling om die verantwoordelijkheid te dragen. Soms loopt het anders. Dat geeft niet. Dan gaan we en blijven we met de leerling in gesprek over het waarom en kijken we waar de oplossing ligt. Deze rol nemen wij voortdurend op ons. Wij mogen dan ook iets terug verwachten van de leerling. Wij geloven erin dat we op deze manier het beste uit iemand kunnen halen, zodat we na vier jaar weer een juweel aan de maatschappij kunnen afleveren. Klaar om een waardevolle rol in de maatschappij te kunnen spelen.

In deze schoolgids vind je alle informatie die je nodig hebt om een succes te maken van je schoolloopbaan op Zuidrand. Er wordt algemene informatie gegeven over LMC Voortgezet Onderwijs; wat onze school zo bijzonder maakt en wat onze doelstellingen zijn. Maar ook praktische zaken als het onderwijsprogramma, lesurentabel, schoolregels, resultaten, kosten en veiligheid komen aan bod. Deze gids geeft je een indruk van het reilen en zeilen op onze School for Sport & Lifestyle.

Heb je een vraag? Neem contact op met de docent, zorgcoördinator, teamleider of locatiedirecteur!



# LMC Voortgezet Onderwijs

## Wat is LMC voortgezet onderwijs?

Zuidrand maakt deel uit van LMC Voortgezet Onderwijs (LMC), een interconfessioneel en algemeen bijzonder Rotterdams schoolbestuur. Wij hebben leerlingen uit vele levensbeschouwelijke achtergronden op onze school. Wij leren hen om respectvol met elkaar om te gaan in een veilige omgeving. Zij worden daarin begeleid door betrokken medewerkers. De scholen van het bestuur werken onderling veel samen, zeker als het gaat om de doorstroom van leerlingen.

Het bevoegd gezag van LMC is het College van Bestuur, met als voorzitter de heer Lorenzo Civile, is gevestigd op Linker Rottekade 292, 3034 CV in Rotterdam. Of postbus 3081, 3003 AB Rotterdam. LMC is te bereiken via telefoonnummer 010 – 436 67 66 en per e-mail: [info@lmc-vo.nl](mailto:info@lmc-vo.nl).

## Visie

LMC staat voor goed onderwijs en verbinding met Rotterdam en omgeving. LMC-scholen zijn kleinschalig en persoonlijk, zij hebben een eigen karakter. Wij koesteren diversiteit en leren leerlingen om oog te hebben voor verschillende culturele waarden. Samenwerken vinden wij belangrijk, voor leerlingen en voor scholen en medewerkers. Verbinding en respect, openheid en oog voor elkaar, verantwoordelijkheid en professionaliteit, integriteit en zorgvuldigheid zijn de woorden waardoor wij ons laten inspireren en motiveren en de waarden die wij leerlingen in ons onderwijs willen meegeven.

## Regels, rechten en plichten

Alle LMC-reglementen, verklaringen en statuten liggen op de school ter inzage en staan op de website van het bestuur [www.lmc-vo.nl](http://www.lmc-vo.nl).

## Privacyreglement LMC Voortgezet Onderwijs

LMC gaat zorgvuldig om met persoonlijke gegevens van ouder(s)/verzorger(s), leerlingen en medewerkers. In het privacyreglement staat weergegeven op welke wijze binnen de kaders van de Wet Bescherming Persoonsgegevens persoonsgegevens worden verwerkt.

## Leerlingenstatuut

De rechten en plichten van leerlingen zijn onder meer opgenomen in het leerlingenstatuut. Dit statuut is geldig voor alle scholen van LMC. Verdere rechten en plichten van leerlingen zijn opgenomen in het schooldeel van de gids.

## Verklaring portretrecht

LMC en de school maken regelmatig gebruik van foto's waarop leerlingen zijn afgebeeld. Deze foto's worden uitsluitend gemaakt voor eigen gebruik en worden gepubliceerd op de website, in de schoolkrant of posters e.d.

Ouder(s)/verzorger(s) kunnen er om verschillende redenen bezwaar tegen hebben dat foto's waarop hun zoon of dochter is afgebeeld, op deze manier openbaar worden gemaakt. Natuurlijk respecteren het bestuur en de school deze bezwaren. Als u bezwaren heeft tegen het gebruik van foto's door de school of het bestuur waar uw kind op staat, kunt u een verklaring portretrecht invullen en afgeven bij de administratie van de school.



## Medezeggenschapsreglementen en Medezeggenschapsstatuut

Bij een goede schoolorganisatie hoort medezeggenschap voor medewerkers, ouder(s)/verzorger(s) en leerlingen. De medezeggenschap binnen LMC is voor overkoepelende zaken belegd bij de Gemeenschappelijke Medezeggenschapsraad (GMR) en voor schooleigen zaken bij de medezeggenschapsraad (MR) van de school. In de MR van de school kan met de directeur of andere personeelsleden worden gepraat over de gang van zaken op school. Bijna elk onderwerp kan worden besproken: huiswerk, ouderavonden, veiligheid, schooltijden, de schoolgids, de ouderbijdrage, de missie van de school, enzovoort.

Er zijn reglementen voor de GMR en voor de MR en een medezeggenschapsstatuut. In deze documenten is o.a. de organisatiestructuur van de medezeggenschap beschreven en wordt aangegeven op welke onderwerpen de medezeggenschapsraden instemmingsrecht of recht van advies hebben.

## Klachtenregeling LMC Voortgezet Onderwijs

Als ouder(s)/verzorger(s) of leerlingen een klacht hebben over de school dan is het belangrijk dit allereerst te melden bij de directeur van de school. De directeur zal de klacht in behandeling nemen en aangeven tot welke conclusie hij komt. Als ouder(s)/verzorger(s) of leerlingen het niet eens zijn met de manier waarop een klacht is afgehandeld door de directeur, dan kan een klacht worden ingediend bij het bevoegd gezag, dat is het bestuur van de school, of bij de Landelijke Klachtencommissie. Het bestuur zal een klacht zorgvuldig behandelen. Als ouder(s)/verzorger(s) of leerlingen daarover niet tevreden zijn, kunnen zij alsnog de Landelijke Klachtencommissie benaderen. Deze commissie zal de klacht in behandeling nemen en betrokken partijen horen, waarna een advies wordt opgesteld voor het bevoegd gezag hoe met de klacht omgegaan moet worden.

Adresgegevens:

College van Bestuur van LMC Voortgezet Onderwijs, Postbus 3081, 3003 AB Rotterdam.

Landelijke Klachtencommissie Onderwijs, Postbus 85191, 3508 AD Utrecht

## Vertrouwenspersonen

Voordat een klacht wordt ingediend, is het ook mogelijk contact op te nemen met één van de drie vertrouwenspersonen. Zij vormen het aanspreekpunt bij klachten en kijken of er via bemiddeling een oplossing voor het probleem te vinden is. Daarnaast begeleiden zij ouder(s)/verzorger(s) en/of leerlingen bij de procedure met betrekking tot het indienen van een klacht. Elke vestiging heeft een contactpersoon die een klager in contact kan brengen met een vertrouwenspersoon.

Sohbet Külcü, locatiedirecteur OPDC Zuid, is te bereiken via [skulcu@eenheidzorg.nl](mailto:skulcu@eenheidzorg.nl)

Sebastian Akkerman, docent Theaterhavo/vwo GZ-psycholoog Eenheid Zorg, is te bereiken via [sakkerman@lmc-vo.nl](mailto:sakkerman@lmc-vo.nl)

U kunt de vertrouwenspersonen ook telefonisch benaderen op nummer +31(0)885628687

## Reglement Commissie van Beroep voor de examens

De directeur van de school kan een maatregel nemen als er een onregelmatigheid (fraude, spieken) geconstateerd wordt bij de examens. Dit is wettelijk zo bepaald. Een examenkandidaat kan tegen een maatregel in beroep gaan bij de Commissie van Beroep van LMC Voortgezet Onderwijs.

Adresgegevens:

Commissie van Beroep, Postbus 3081, 3003 AB Rotterdam.



## Ondersteuning, zorg en leerplicht

Naast onderwijs hebben leerlingen soms ook andere ondersteuning nodig. LMC heeft voor de hele organisatie een zorgstructuur opgezet en een ondersteuningsplan ontwikkeld. Elke school heeft een Schoolondersteuningsteam (SOT). Dit team bestaat uit de teamleider(s), de ondersteuningscoördinator, de leerlingenbegeleider, de leerplichtambtenaar en eventueel de schoolpsycholoog of schoolverpleegkundige en de schooloudercontactpersoon. Het schoolondersteuningsteam overlegt met het schoolmaatschappelijk werk en de GGD, maar soms ook met de politie.

Als leerlingen meer zorg nodig hebben dan de school kan geven, wordt in overleg met het schoolmaatschappelijk werk gekeken of deze extra zorg binnen LMC beschikbaar is of extern geregeld moet worden.

LMC heeft een onderdeel dat specifiek gericht is op zorg, de Eenheid Zorg. Dit organisatieonderdeel bestaat uit de onderwijsopvangvoorzieningen en het expertisecentrum. Voor het expertisecentrum werken verschillende deskundigen op het gebied van extra zorg. Leerlingen die een time-out moeten krijgen van de eigen school, kunnen tijdelijk geplaatst worden bij een onderwijsopvangvoorziening. Het is daarbij de bedoeling dat zij na een korte periode weer terug gaan naar de eigen school. Meer informatie vindt u op de website [Eenheid Zorg | Eenheid Zorg](#).

Alle scholen van LMC hebben een schoolondersteuningsprofiel opgesteld waarin zij aangeven welke zorg zij bieden. De profielen van de scholen in Rotterdam zijn te vinden op [www.koersvo.nl/schoolprofielen](http://www.koersvo.nl/schoolprofielen).

Meer informatie over Passend Onderwijs is te vinden op de website [www.passendonderwijs.nl](http://www.passendonderwijs.nl).

Ouders melden hun kind aan bij de school van hun keuze. De school moet de leerling een passende onderwijsplek bieden. Dit kan op de eigen school maar ook op een andere school in het reguliere onderwijs of het voortgezet speciaal onderwijs zijn.

De school waar een kind is aangemeld, moet eerst kijken of het kind extra ondersteuning in de klas kan krijgen. Het schoolondersteuningsprofiel is hiervoor het uitgangspunt. Als de school zelf geen passende onderwijsplek kan bieden, dan wordt gekeken naar een andere school die dit wel kan of naar een school voor voortgezet speciaal onderwijs.

Als de ouder(s)/verzorgers het niet eens zijn met de toelatingsbeslissing van de school, dan kunnen ze een beroep doen op ondersteuning door een onderwijsconsulent. Onderwijsconsulenten bemiddelen kosteloos tussen ouders en de school. Als dat niet werkt, kunnen ouders terecht bij de (tijdelijke) landelijke geschillencommissie passend onderwijs.

## Schoolverzuim en leerplicht/kwalificatieplicht

Alle leerlingen zijn verplicht de lessen te volgen en aan de verplichte activiteiten deel te nemen.

Ouder(s)/verzorger(s) kunnen via Magister de aanwezigheid van hun kinderen volgen.

Ongeoorloofde afwezigheid moet de school melden bij de leerplichtambtenaar. Deze kan sancties opleggen. De school meldt het ook als een leerling in vier opeenvolgende lesweken meer dan een achtste deel van de lestijd (liever preciezer door de school (aantal uren) formuleren), 16 lessen of meer verzuimt.

In Nederland is er leerplicht voor alle kinderen vanaf vijf jaar tot en met het schooljaar waarin ze zestien jaar worden. Na dat schooljaar begint de kwalificatieplicht. Dit betekent een verlenging van de leerplicht totdat de leerling de startkwalificatie heeft gehaald of totdat de leerling 18 jaar is geworden. Een startkwalificatie is een diploma voor havo, vwo, of mbo niveau 2, 3 of 4. Het praktijkonderwijs geeft ook een diploma en leidt leerlingen meestal direct naar een baan toe.





Als een leerplichtige leerling zonder toestemming van school wegblijft, vindt een gesprek plaats tussen de leerling en ouder(s)/verzorger(s) en de leerplichtambtenaar. Deze kan een proces-verbaal opmaken. In dat geval moeten de ouder(s)/verzorger(s) en/of de leerling bij de kantonrechter verantwoording afleggen. De kantonrechter kan de ouder(s)/verzorger(s) en de leerling (vanaf 12 jaar) een boete geven of een taakstraf opleggen.

### **Vrijwillige ouderbijdrage**

Leerlingen kunnen zich bij de school inschrijven en aan het onderwijs en de examens deelnemen, zonder dat ouder(s)/verzorger(s) verplicht zijn een bijdrage te betalen. Elke bijdrage die aan ouder(s)/verzorger(s) wordt gevraagd voor schoolkosten is vrijwillig (artikel 27a lid 2 van de Wet op het Voortgezet Onderwijs). Zuidrand vraagt geen jaarlijkse vrijwillige bijdrage. Bij grotere activiteiten zoals de schoolreis zal wel een vrijwillige bijdrage gevraagd kunnen worden. Mocht een te groot deel van de deelnemers niet in staat zijn om een eigen bijdrage te betalen dan kan school besluiten om een activiteit niet door te laten gaan.

Elk leerjaar stelt de school aan een leerling het voorgeschreven lesmateriaal gratis ter beschikking. Er is geen borgregeling. Lesmateriaal, verbruiksmateriaal en verschillende diensten worden door de school kosteloos aan ouder(s)/verzorger(s) verstrekt. De bijdrage is geheel vrijwillig. Dit houdt in dat ouder(s)/verzorger(s) ervoor kunnen kiezen deze materialen elders aan te schaffen en de diensten niet bij de school af te nemen.

### **Eigen kluisje**

Iedere leerling heeft een kluisje voor het opbergen van persoonlijke spullen, zoals pet, jas, mobieltje, geluidsdrager, werkboeken en gymspullen. De borg voor de sleutel bedraagt € 10,- Raak je de sleutel kwijt, dan moet je opnieuw betalen voor een nieuwe sleutel. Is alles in goede staat aan het eind van de schooltijd bij ons, dan krijg je de borg terug.

### **Schoolboeken**

De schoolboeken worden ook dit cursusjaar door de overheid betaald. De school zorgt voor de keuze van het juiste pakket. De boeken worden op school bezorgd en daar worden met de leerlingen het gebruik en de manier van omgaan met de boeken besproken. Er is geen borgregeling.



## Kwaliteit

### Vensters voor verantwoording

De scholen van LMC publiceren de resultaten van het onderwijs ook via [www.venstersvoorverantwoording.nl](http://www.venstersvoorverantwoording.nl) Op de website kunt u de resultaten van een groot aantal scholen in Nederland vinden.

### Inspectie van het Onderwijs

De rapportages van de kwaliteitsonderzoeken van de Inspectie van het Onderwijs en de onderwijsresultaten van de scholen van LMC zijn te vinden op de website [www.onderwijsinspectie.nl](http://www.onderwijsinspectie.nl)

### Vertrouwensinspecteur

Naast de procedure rond klachten zoals deze eerder in de schoolgids is opgenomen, bestaat er bij ernstige klachten ook de mogelijkheid contact op te nemen met de vertrouwensinspecteurs van de Inspectie van het Onderwijs. Ouder(s)/verzorger(s) en leerlingen kunnen de vertrouwensinspecteurs raadplegen als zij klachten hebben over ernstige problemen op de school op het gebied van seksuele intimidatie en seksueel misbruik; lichamelijk geweld; grove pesterijen; discriminatie en radicalisering. De vertrouwensinspecteur geeft advies en informatie. Eventueel kan de inspecteur ook begeleiden in het traject naar het indienen van een formele klacht of het doen van aangifte. De vertrouwensinspecteur is tijdens kantooruren bereikbaar op 0900 - 1113111.

## Verzekeringen

### Algemene aansprakelijkheidsverzekering

De school maar ook de leerlingen, medewerkers en vrijwilligers zijn verzekerd tegen schadeclaims ten gevolge van onrechtmatig handelen. De school is echter niet zonder meer aansprakelijk voor alles wat tijdens de schooluren en buitenschoolse activiteiten gebeurt.

De school is niet aansprakelijk voor (schade door) onrechtmatig gedrag van leerlingen. Leerlingen (of, als zij jonger zijn dan 14 jaar, hun ouder(s)/verzorger(s)) zijn zelf verantwoordelijk voor hun doen en laten. Een leerling die tijdens de schooluren of tijdens andere door de school georganiseerde activiteiten door onrechtmatig handelen schade veroorzaakt, is daar dus in de eerste plaats zelf (of de ouder(s)/verzorger(s)) verantwoordelijk voor. Het is daarom van belang dat ouder(s)/verzorger(s) zelf een particuliere aansprakelijkheidsverzekering afsluiten.

De school is niet aansprakelijk voor beschadiging aan persoonlijke eigendommen (kleding, fiets, telefoon, bril enz.) of voor verlies of diefstal ervan, ook niet als deze zijn opgeborgen in een kluisje.

### Doorlopende schoolgroepsreisverzekering

De school heeft een verzekering voor groepsreizen. Deelnemers aan schoolreizen, waaronder buitenlandse reizen, zijn verzekerd tegen personenschade en zaakschade. De polisvoorwaarden van alle verzekeringen liggen ter inzage op de schooladministratie. Ouder(s)/verzorger(s) kunnen ervoor kiezen hun kinderen bij te verzekeren. Voor andere of hogere vergoedingen dan de schoolgroepsreisverzekering biedt, zijn de school of LMC niet aansprakelijk.



## Schoolongevallenverzekering

De schoolongevallenverzekering dekt de gevolgen van een ongeval, waar niet al door een andere verzekering voor verzekerd is. Het komen en gaan van en naar school, via de kortste weg, is mee-verzekerd. Activiteiten buiten de school, mits in schoolverband en onder toezicht, vallen ook onder de dekking. Schade aan kleding, brillen, brommers e.d. veroorzaakt door een ongeval, wordt niet gedekt door deze verzekering.

## Zuidrand

### 1 WIE, WAT, WAAR?

#### *Adres*

Zuidrand School for Sport & Lifestyle  
Beumer hoek 3  
3085 EA Rotterdam  
T 010-481 08 70

#### *Postadres*

Postbus 53060  
3008 HB Rotterdam

#### *Email*

[info@zuidrand.nl](mailto:info@zuidrand.nl)

#### *Internet*

[www.zuidrand.nl](http://www.zuidrand.nl)

#### *Bankrekening*

NL27ABNA0552357456  
t.n.v. Zuidrand School for Sport & Lifestyle

#### *Schoolleiding*

Mevr. R. Bouwer, directeur scholengroep Montfort, Zuiderpark, Zuidrand, Veenoord, ISK Zuid en PT010

[rbouwer@lmc-vo.nl](mailto:rbouwer@lmc-vo.nl)

Dhr. A.J. Wynia, locatiedirecteur

[awynia@lmc-vo.nl](mailto:awynia@lmc-vo.nl)

Mevr. J Vuurens - Faber, teamleider

[jvuurens@lmc-vo.nl](mailto:jvuurens@lmc-vo.nl)

#### *De website, Facebook, Instagram en YouTube*

Voor het antwoord op praktische vragen kijk je op onze website [www.zuidrand.nl](http://www.zuidrand.nl). De dagroosterwijzigingen vind je elke ochtend voor 07.30 uur in je persoonlijke Magisterrooster. Het actuele nieuws over activiteiten rond Zuidrand is goed te volgen via [Instagram](#)



### *Bereikbaarheid*

Onze school is uitstekend bereikbaar met het openbaar vervoer. Metrostation Slinge is gelegen op vijf minuten. Voor de school stoppen verschillende bussen. Kijk voor uitgebreidere informatie op de website. Daar vind je ook een routebeschrijving. Voor bezoekers die met eigen vervoer komen is er vrijwel altijd voldoende gratis parkeergelegenheid.



## 2 BELANG VAN EEN DEVICE

Tijdens de coronaperiode is er veel gebruik gemaakt van devices en Microsoft Teams. We gaan ervan uit dat de school dit jaar geopend blijft en dat onderwijs op afstand niet nodig zal zijn. Leerlingen die door omstandigheden niet op school lessen kunnen volgen, willen we wel de kans geven om lessen vanuit thuis via Teams te kunnen volgen. De digitalisering van het onderwijs heeft tijdens de coronaperiode een flinke impuls gekregen. Daarom zou het mooi zijn als leerlingen ook thuis de beschikking hebben over een computer of een ander device.

Door beperkte financiële middelen is dat niet voor alle leerlingen zomaar beschikbaar. Binnen Rotterdam zijn er regelingen en organisaties die ouders en verzorgers hierbij kunnen helpen. U kunt bijvoorbeeld de volgende sites raadplegen:

[www.meedoeninrotterdam.nl](http://www.meedoeninrotterdam.nl)

[www.jeugdtegoed.nl](http://www.jeugdtegoed.nl)

[www.jeugdeducatiefonds.nl/](http://www.jeugdeducatiefonds.nl/)

Met ingang van dit schooljaar krijgen leerlingen van klas 1 een bruikleenlaptop ter beschikking gesteld.

### Afspraken onderwijs op afstand

Onderwijs op afstand is onvergelijkbaar met onderwijs in de klas. Toch proberen we ook dan leerlingen zo goed mogelijk te bedienen. Daarbij wordt vooral gebruik gemaakt van Microsoft Teams. Teams biedt de mogelijkheid om via een digitale verbinding met behulp van de computer, camera en geluid, onderwijs op afstand aan te bieden. Binnen Zuidrand geldt de afspraak dat leerlingen bij online-onderwijs de camera en geluid aan hebben staan, tenzij de docent zegt dat het niet nodig is. Online gelden dezelfde schoolregels als in de klas. Er mogen geen opnames (geluid/beeld) gemaakt en/of verspreid worden.



### 3 WAT MAAKT ONZE SCHOOL BIJZONDER?

Zuidrand is een school voor sport & lifestyle waar je wordt uitgedaagd om je grenzen te verleggen en skills te ontwikkelen. Je werkt aan challenges samen met anderen. Je verdiept je in thema's als sport, gezondheid en voeding maar ook in design en nieuwe media. Je volgt je eigen leerroute en doet vakken op een hoger niveau. Volgens de Zuidrand-methode werk je vier jaar lang aan persoonlijke doelen en presenteer jij je talenten aan de buitenwereld. Zo ben je naast het opdoen van kennis, voortdurend bezig met je skills. Na vier leuke leerzame jaren ben jij klaar om te slagen op het mbo!



#### Skillsblokken

Skills ontwikkelen doe je vooral in de praktijk. Daarvoor voer je challenges uit: opdrachten waarin je producten of projecten bedenkt, maakt of uitvoert en presenteert voor 'echte' opdrachtgevers. Word bijvoorbeeld lid van de Sportcrew en organiseer evenementen voor de buurt, of bedenk een gezonde snack en verkoop die in de Pop-upstore of maak een vlog over jouw challenge. Levenschte opdrachten en jij bepaalt hoe het eindresultaat eruit zal zien! Challenges doe je vooral in de vier Skillsblokken die in je rooster staan: **Media&Design**, **Business&Events**, **Food&Health** en **Tech&Future**.



## Les van je coach

Op Zuidrand kun je terecht met een bbl/kbl of mavo-advies. Vanaf je eerste dag op school wordt gekeken naar wat je in je mars hebt en of je vakken op een hoger niveau kan doen. In klas 1 en 2 krijg je les van je persoonlijke coach die meerdere vakken aan jou geeft en daardoor precies weet wat jouw mogelijkheden zijn.

## Zuidrand-rooster


Drie keer per week start je de dag bij jouw coach. Je plant de dag, bespreekt het nieuws en bereidt je je voor op de lessen die je gaat volgen. Je eigen studieplanner helpt je daarbij: zo weet je precies wat je moet doen. In de middag volg je Skillsblokken waar je ontwikkeling van je skills centraal staan. Je bepaalt zelf op welke manier je dat doet. Op vrijdagmiddag check je of je alle taken voor de week hebt afgerond. Moet je nog iets afmaken of heb je extra uitleg nodig, dan zijn er docenten om je daarbij te helpen. Elke twee weken heb je een gesprek met je eigen coach over hoe het met jou gaat op school.

## Driehoek (leerling, ouder(s)/verzorger(s), coach)

Samen met je ouder(s)/verzorger(s) word jij begeleid naar een diploma in klas 4. In het startgesprek stel je persoonlijke leerdoelen op voor het komend jaar. Twee keer per jaar doe je een Pitch en presenteer je op school aan je ouder(s) of verzorger(s) je behaalde resultaten en bespreek je met hen en je school-coach je persoonlijke ontwikkeling.

## Verder kiezen

Tijdens de Skillsblokken maak je al kennis met de beroepsprofielen die je vanaf klas 3 gaat volgen. Je kiest voor Zorg & Welzijn of voor Dienstverlening & Producten. Een deel van je studieprogramma bestaat uit keuzevakken (Jobskills) die je kiest uit een breed aanbod: webshop, mode & design, uiterlijke verzorging, marketing, wereldkeuken....en nog veel meer. Bij het maken van de verschillende keuzes word je begeleid door je coach, doe je verschillende (bliksem)stages en houd je een portfolio bij op de computer.



## 4 ZO WERKT ONZE SCHOOL

### Onderbouw

Zuidrand biedt in de eerste twee leerjaren ongedeeld vmbo aan. Dit betekent dat we geen onderscheid maken naar niveau binnen onze school. Je start altijd op het adviesniveau van de basisschool. Heb je meer in je mars dan mag je al vrij snel vakken op een hoger niveau gaan doen. Na de onderbouw kies je een uitstroomprofiel en bepalen we samen wat je doorstroomniveau is. Pas na de onderbouw ga je verder in de richting die het beste bij je past.



### Onderwijsprogramma klas 1 en klas 2

Zuidrand is in 2020 gestart met een nieuw onderwijsprogramma Sport & Lifestyle in klas 1. Naast veel aandacht voor de kernvakken Nederlands (taal), wiskunde (rekenen) en Engels krijgen leerlingen het vak burgerschap. Bij het vak burgerschap werken leerlingen aan de kerndoelen van vakken als geschiedenis, aardrijkskunde en maatschappijleer. In de maatwerkuren kiezen leerlingen extra lessen taal en rekenen op maat. In de Skillsblokken werken leerlingen op een hele praktische manier samen aan *challenges* waarin ook de leerdoelen van biologie, techniek, economie, kunst & cultuur en computerskills verwerkt zijn.

### Determinatie

Een goede keuze maken uit de verschillende leerwegen en sectoren noemen we determinatie. In het eerste jaar word je ingedeeld op basis van testen en het advies van de basisschool. Aan het einde van dit eerste jaar krijg je een voorlopig leerwegadvies. Bij het maken van een definitieve keuze voor je leerweg kijken we ook naar jouw prestaties in de les, naar je werkhouding en inzet. En we bekijken toetsen die je hebt gemaakt, zoals de verschillende toetsen van het CITO-0123 systeem. Tegen het einde van het tweede leerjaar krijg je jouw definitieve, bindende leerwegadvies. Natuurlijk bespreken we met jou en je ouders/verzorgers de het advies.




### Overgangsnorm bovenbouw

Een leerling **bbl/kbl/tl** gaat over van klas 3 naar klas 4 als de eindcijfers van de examenvakken voldoen aan de volgende voorwaarden:

- 🎯 alle vakken een 6 of hoger of
- 🎯 één 5, rest 6 of hoger of
- 🎯 één 4 met minimaal één 7 en rest 6 of hoger of
- 🎯 twee keer 5 met minimaal één 7 en de rest 6 of hoger





-  Gemiddeld cijfer voor de keuzevakken is minimaal een 6, cijfer keuzevak mag niet lager zijn dan een 4,0
-  Minimaal voldoende voor de vakken CKV en LO
-  Zuidrandwijzers zijn afgerond en afgetekend door de vakdocent

In alle andere gevallen beslist de vergadering van docenten.

### Vakoverstijgende programmaonderdelen

We maken ons onderwijs aantrekkelijker met vakoverstijgende programmaonderdelen die plaatsvinden onder de begeleiding van ons personeel. Zo heb je de bliksemstage, havenexcursies, projectweken, themadagen, stages en andere activiteiten die per jaar kunnen wisselen.

### Lesurentabel Klas 1 en klas 2\*

Sportklas	
Dagstart/Coach/LOB	3
Nederlands	4
Maatwerk (rekenen & taal)	2
Engels	3
Spaans (leerlingen met TL-advies)	3
Wiskunde	4
Burgerschap	3
Food & Health (Skillsblok)	2
Tech & Future (Skillsblok)	2
Media & Design (Skillsblok)	2
Business & Events (Skillsblok)	2
Sport & Bewegen	4
Art&Media	2
Extra Time (Schoolwerktijd)uur	2

\* Lesuren op Zuidrand duren 45 minuten

### Bovenbouw

In de bovenbouw op Zuidrand zijn veel verschillende mogelijkheden. Er is er altijd wel een bij die precies past bij jouw talenten en ambities! Na het kiezen van je richting (sector) ga je in klas 3 en 4 vanaf dag 1 met je (school)indexamen aan de slag. Het is eigenlijk één doorlopende periode waarbij alle cijfers en resultaten al meetellen voor het diploma.

### Basisberoepsgerichte en kaderberoepsgerichte leerweg

Je kunt verder in twee sectoren van de basis- en kaderberoepsgerichte leerweg: zorg & welzijn en economie & ondernemen. Wil je een stapje extra zetten? Als je docenten vinden dat je het aankunt, mag je sommige vakken op een hoger niveau afsluiten, tot zelfs het niveau van de theoretische leerweg (mavo).

Met het diploma van de basisberoepsgerichte leerweg kan je instromen in niveau 2 van het mbo; met dat van de kaderberoepsgerichte leerweg ga je naar niveau 3 of 4 van het mbo.



## Sector Zorg & Welzijn (Z&W)

Dit leergebied is echt heel breed; het voortraject start al in de onderbouw. Je leert veel over persoonlijke verzorging, haarverzorging, voedingsverzorging, zorg en hulpverlening, zorg voor huishouding, sociaal pedagogisch werk en begeleiding van activiteiten. Zelfstandig werken is natuurlijk belangrijk, maar je doet ook groepswork. En er wordt tijd ingeruimd voor bedrijfsbezoeken en stages, daarnaast beginnen we in het 3e leerjaar met workshops bij het Albedacollege.

## Sector Dienstverlening en Producten (D&P)

Dit leergebied is echt heel breed; het voortraject start al in de onderbouw. Je leert veel over persoonlijke verzorging, haarverzorging, voedingsverzorging, zorg en hulpverlening, zorg voor huishouding, sociaal pedagogisch werk en begeleiding van activiteiten. Zelfstandig werken is natuurlijk belangrijk, maar je doet ook groepswork. En er wordt tijd ingeruimd voor bedrijfsbezoeken en stages. Daarnaast beginnen we in het 3e leerjaar met workshops bij het Albedacollege.

### Lesurentabel bovenbouw

	<i>klas 3 Z&amp;W</i>	<i>klas 3 D&amp;P</i>	<i>klas 4 Z&amp;W</i>	<i>klas 4 D&amp;P</i>
Start/Coach/LOB	3*	3*	3*	3*
Nederlands	4	4	4	4
Maatwerk (rekenen, taal)#	1	1		1
Engels	4	4	3	4
Economie		4k		4
Z&W of D&P	8	8	8	8
Keuzedelen Profiel (skills)	4	4	2	4
Biologie	4	4k	4	4k
Maatschappijkunde	4k		4K	
Maatschappijleer	2	2		
Wiskunde	4k	4K	4k	4k
Lichamelijke Oefening	2	2	2	2
CKV	1	1		
Extra Time (schoolwerktijd/SkillsExtra)	2	2	2	2

Lessuren op Zuidrand duren 45 minuten

k= Keuzevak

# voor leerlingen zonder wiskunde

\*Dagstart duurt 30 minuten





## Lestijden

Lesuur	van	tot
1	08.30	09.00 uur
2	09.00	09.45 uur
3	09:45	10.30 uur
	Kleine pauze	
4	10.45	11.30 uur
5	11.30	12.15 uur
	Grote Pauze	
6	12.45	13.30 uur
7	13.30	14.15 uur
	Minipauze	
8	14.30	15.15 uur
9	15.15	16.00 uur

*Bij sommige gelegenheden draaien we een verkortrooster. De lessen stoppen dan om 12.20 uur.*

## Voortgangsgesprekken (cijfers en ontwikkeling)

Het schooljaar is verdeeld in drie periodes. Aan het eind van elke periode krijg je een cijferoverzicht. Na elke periode organiseren wij een PITCH (voortgangsgesprek), waar je jouw resultaten en prestaties kunt presenteren aan je ouder(s)/verzorger(s) en jouw coach. We verwachten je ouder(s)/verzorger(s) bij elk voortgangsgesprek op school. Bij de start van het jaar is er het startgesprek waarin je kennis maakt met je mentor en samen met ouder(s)/verzorger(s) doelen opstelt voor de eerste periode.

## Ouderbetrokkenheid

De ervaring leert dat onze leerlingen succesvoller zijn als ze worden ondersteund door hun ouder(s)/verzorger(s). Daarom gaan we zélf of met de inzet van oudercontactpersonen aan de slag om de contacten met je ouder(s)/verzorger(s) zo goed mogelijk te maken. We streven ernaar om de ouder(s)/verzorger(s) intensief te betrekken bij de school en hen waar mogelijk mee te laten praten over schoolzaken. Een aantal betrokken ouder(s)/verzorger(s) is regelmatig bij elkaar in de bijeenkomsten van de klankbordgroep of binnen de MR.

## Veel computers

In elk lokaal op onze school zijn computers te vinden. Het hangt van het vak af of dat er meer of wat minder zijn. Daarnaast maken we zoveel mogelijk gebruik van digitale hulpmiddelen (bijvoorbeeld



grote screens of 'smartboards' waarop direct vanaf internet films en andere informatie wordt geprojecteerd).

### Stages

Alle leerlingen van onze school gaan op stage. Het is afhankelijk van de opleiding die je volgt wanneer dat precies is en in welk leerjaar. De stage kan op een gegeven moment twee dagen per week bedragen. Voorafgaand aan de stageperiode besteden we in de lessen aandacht aan de stage: hoe kom je aan een stageplaats, hoe voer je een sollicitatiegesprek, hoe schrijf je een sollicitatiebrief? In de onderbouw gaan de leerlingen een verplicht aantal uren op maatschappelijke stage onder begeleiding van hun mentor en de stageconsulent.

### Schoolreis

Onze leerlingen gaan elk jaar op schoolreis. De keuze valt gewoonlijk op De Efteling of Walibi. Voor deze tripjes vragen we een vrijwillige bijdrage.

### Schoolfeesten

Een paar keer per jaar organiseren we een schoolavond, meestal is dat een disco. We doen dat meestal in de kantine van ons eigen gebouw en de avonden zijn alleen toegankelijk voor leerlingen van onze eigen school.





## 5 LEERLINGBEGELEIDING

### Dit mag je van ons verwachten

Wij willen je graag een veilige leeromgeving bieden met onderwijs dat bij jou past. Wij geloven in talenten en helpen je om jouw talenten zo goed mogelijk te ontwikkelen. We geven niet alleen les, we leren je ook hoe je het beste kunt studeren. Ook praten we over thema's als pesten, agressie en sociale vaardigheden. We vinden het belangrijk dat je leert samenwerken, opkomen voor jezelf en kunt omgaan met anderen, met groepsdruk en met gevoelens. Zo willen we je in staat stellen om een goede plaats te vinden in de maatschappij.

### GoedZo!

Als team volgen we een scholing waarin we leren niet te veel aandacht te geven aan verkeerd gedrag, maar ons vooral te richten op goed gedrag. Op die manier werken we aan een positief schoolklimaat en hopen we met z'n allen inhoud te geven aan de waarden die we als team en leerlingen voor onze school hebben gekozen: Veiligheid, respect en betrokkenheid. De Engelse term "Positive Behaviour Support" hebben wij vertaald met de uitdrukking: GoedZo!

### Dit verwachten wij van jou

Wij willen graag dat je actief meedoet op school en in de klas. En dat je met ons werkt aan een steeds grotere zelfstandigheid. We hopen ook dat je je laat kennen. Bijvoorbeeld door je mening te geven. Maar ook door eventuele problemen met ons te delen. Met je coach, bijvoorbeeld, kun je in alle vertrouwen spreken. Deze denkt met je mee over een oplossing. Natuurlijk verwachten we dat je je houdt aan onze schoolregels. Die regels worden soms als streng ervaren, maar ze zorgen voor rust. Daardoor voelen onze leerlingen zich prettiger en kunnen ze beter leren.

### Taal en Rekenen op niveau (veel aandacht voor taal en rekenen)

Om je goed te kunnen uiten moet je de Nederlandse taal voldoende beheersen. Daarom krijg je veel Nederlandse les. Ook binnen alle andere leergebieden besteden we aandacht aan een goede beheersing van het Nederlands. Onze docenten zijn allemaal opgeleid om je daarmee te kunnen helpen. Ze gebruiken bijvoorbeeld het stappenplan Lezen uit de Nederlandse les en ze doen mee aan het posterproject om op die manier je woordenschat te vergroten. Omdat we weten dat veel leerlingen ondersteuning nodig hebben op het gebied van rekenen, besteden we ook daar veel aandacht aan in extra lessen. Deze extra lessen noemen we de Maatwerkuren

### Jouw Coach

Op Zuidrand maken we de overgang van de basisschool naar het voortgezet onderwijs zo gemakkelijk mogelijk voor je. Daarom krijg je in de onderbouw les van een 'kerndocent'. Dit is een docent die lesgeeft in veel verschillende vakken. Je krijgt dus een deel van de lessen van één docent. Zo hoef je niet meteen te wennen aan heel veel verschillende leraren. Je kerndocent is tegelijkertijd je coach. Hij of zij kent je goed en kan je dus goed helpen als je vragen of eventuele problemen hebt. Natuurlijk neemt je mentor ook regelmatig je resultaten met je door. Daarnaast kun je met je coach overleggen over je studie en beroepskeuze. Misschien willen je ouder(s)/verzorger(s) ook graag met je mentor praten. Dat kan altijd. Vraag wel of ze eerst even een afspraak maken voordat ze naar school komen.



## Start van de dag

In alle leerjaren start je drie keer per week bij je coach. Je neemt met de klas de planning van de dag door. Er is aandacht voor het nieuws van de dag. Tijdens deze lessen is er gelegenheid voor huiswerk, sociale vaardigheden, loopbaanoriëntatie, lezen en bespreek je met de klas de doelen waaraan je als klas gaat werken. Na dit uur ben je helemaal startklaar voor de rest van de dag.



## Keuzebegeleiding

Wat wil je later worden? Daarvoor moet je nú al de juiste keuzes maken. Dat kan best lastig zijn. Op Zuidrand staan we klaar om je daarbij te helpen. In klas 1 en 2 maakt de mentor in de studielessen al een begin met 'leren kiezen' en beroepskeuze. We werken veel samen met de stichting JINC en maken gebruik van het programma *Simulise*. In klas 2, 3 en 4 krijg je hulp bij het kiezen van een sector, vakkenpakket en vervolgopleiding.

Naast de coachlessen zijn er voorlichtingsavonden en individuele gesprekken met de decaan. Ook je ouders of verzorgers zijn hierbij welkom. Een stage is natuurlijk ook een goede manier om te ontdekken wat je wilt worden. Verder gaan we naar een beurs over de studie en beroepskeuze en leggen actieve bezoeken af bij de roc's Albeda en Zadkine waar je verder kunt in het middelbaar beroeps-onderwijs. Vanuit het bedrijfsleven krijgen we steun om op 'bliksemstage' te gaan: we bezoeken dan verschillende soorten bedrijven. De stichting JINC nam deel aan ons sollicitatieproject en werkt met een aantal 3e-klassers aan een ondernemingsplan.

## Leerlingvolgsysteem Magister

Zuidrand heeft een volledig geautomatiseerd leerlingvolgsysteem: Magister. Hierin staan al jouw gegevens opgeslagen: je naam, adres, geboortedatum, maar ook je rooster, behaalde cijfers en andere resultaten en hoe vaak je afwezig bent geweest.



Je ouder(s)/verzorger(s) hebben ook toegang tot Magister. Ze kunnen dus zien hoe het met jou gaat op school, wat je voor huiswerk hebt, welke afspraken er zijn gemaakt en nog veel meer. Aan het begin van het schooljaar krijgen ze een brief met uitleg over het systeem en gebruikers-gegevens zoals een password.

### Leerlingenzorg

Op Zuidrand maken wij de klassen zo klein mogelijk. Na je inschrijving word je uitgebreid getest. Op basis van de uitslag en je basisschooladvies word je in een klas ingedeeld. De docenten werken in teams. Dit betekent dat je in de onderbouw (klas 1 en 2) een kleine, vaste groep docenten en een teamleider krijgt. Van deze docenten heb je het meeste te maken met je kerndocent. De kern-docenten leert jou extra goed kennen en zorgt ervoor dat alles zo goed mogelijk verloopt.

### Ondersteuningsteam

Het ondersteuningsteam (OT) komt wekelijks bij elkaar om de zorg met betrekking tot bepaalde leerlingen te bespreken en van daaruit advies te geven. Het OT bestaat uit mevr. Van der Lans (ondersteuningscoördinator), mevr. Kobilic (smw), dhr. Van Pelt.

Als extra ondersteuning kan Zuidrand verschillende trainingen aanbieden: een vriendentraining (om je weerbaarder te maken), een faalangsttraining, een Agressie Regulatie Training (ART), een rouwverwerkingstraining, Rots & Water, Leefstijl. Het OT en je coach bekijken of je voor zo'n training in aanmerking komt. Je kunt ook zelf een aanvraag voor een training indienen bij je coach.

### Leerplicht

De leerplichtambtenaar is regelmatig op school om te praten met leerlingen die veel lessen verzuimen of vaak te laat komen. Als deze gesprekken niet helpen, kan een taakstraf volgen bij bureau Halt. Ten slotte werken we samen met de dienst Jeugd, Onderwijs en Samenleving (JOS) van de gemeente Rotterdam en de sector Jeugd van de GGD om ziekteverzuim aan te pakken.

### Schoolmaatschappelijk werk (smw)

Het ondersteuningsteam kan je ook doorverwijzen naar de schoolmaatschappelijk werker. Je kan ook zelf contact zoeken met de schoolmaatschappelijk werker. De schoolmaatschappelijk werker voor de Zuidrand is Elmedina Kobilic [EKobilic@lmc-vo.nl](mailto:EKobilic@lmc-vo.nl) Zij is werkzaam vanuit Enver Jeugd- en Opvoedhulp.

### Wijkagent

Zuidrand heeft een goede samenwerking met de politie. De wijkagent geeft ons advies en is regelmatig op school aanwezig als aanspreekpunt voor leerlingen en personeel.

### Veilig op school (VOS)

We vragen leerlingen regelmatig om een vragenlijst in te vullen in het kader van het project Veilig op School van de gemeente Rotterdam. Daarnaast vindt er in opdracht van het bestuur van LMC tweemaaljaarlijks een leerlingentevredenheidsspeiling plaats. Met de uitslagen van dit soort onderzoeken in de hand kunnen we zo nodig maatregelen nemen om het welzijn van leerlingen en medewerkers in de school te verbeteren. Als school nemen we deel aan het veiligheidsoverleg van de deelgemeente; hierin wisselen diverse scholen voor voortgezet onderwijs, de politie, de RET, het jongerenwerk en de deelgemeente van gedachten over veiligheidszaken in de wijk.





## Leerlinggebonden budget

Wanneer een kind recht heeft op de voorzieningen van Cluster 1,2,3, of 4\* kunnen ouders kiezen of hun kind naar een REC-school gaat of dat hun kind met een leerlinggebonden financiering (de Rugzak) naar een reguliere school gaat. Functionarissen van Zuidrand kijken per individuele leerling, samen met ouders, eventueel ambulant begeleider, en toeleverende school, of zij de leerling die zorg kunnen bieden die hij/zij nodig heeft, waarna al dan niet besloten wordt de leerling toe te laten.

*\* cluster 1 = blind / slecht ziend*

*cluster 2 = doof / slecht horend*

*cluster 3 = langdurig ziek en zeer moeilijk lerend (zmlk), bijv. syndroom van Down*

*cluster 4 = zeer moeilijk opvoedbaar (zmok)*

## Centrum voor Jeugd en Gezin

Heb je vragen over je gezondheid? Zit je niet lekker in je vel? Bij het Centrum voor Jeugd en Gezin (CJG) kun je met je vragen terecht. Je krijgt advies en ondersteuning en als het nodig is verwijzen we door naar andere specialisten. Je vindt het CJG bij jou in de buurt en op school.

Leerlingen moeten in staat zijn om zich zo optimaal mogelijk te kunnen ontwikkelen. Hierin speelt het volgen van onderwijs een essentiële rol. Wanneer een leerling zich langdurig of frequent ziek meldt of spijbelt, is het belangrijk hier tijdig op in te springen, om verder verzuim of zelfs schooluitval te voorkomen. Veenoord werkt daarom met CJG Rijnmond samen aan PATS (Preventieve Aanpak Terugdringen Schoolverzuim). PATS is een gestructureerde aanpak van signaleren, bereiken, adviseren en begeleiden van een ziekgemelde leerling. PATS stelt ons in staat om een leerling effectiever te ondersteunen bij het vervolgen van het lesprogramma. Hierdoor heeft de leerling zo min mogelijk achterstand en kunnen de oorzaken van het schoolverzuim verholpen worden.

### *Op school*

In het eerste schooljaar en het jaar voor je eindexamen heb je op school een gesprek met de jeugdverpleegkundige. De gesprekken gaan over gezondheid, eten, slapen, vrije tijd, gedrag en puberteit. De jeugdverpleegkundige vraagt je of alles goed gaat en jij kunt met je vragen bij haar terecht. De gesprekken zijn altijd vertrouwelijk.

Daarnaast neemt zij deel aan de overleggen van het Schoolondersteuningsteam (SOT) op school, waar zij de ontwikkeling bespreekt van leerlingen die extra ondersteuning nodig hebben.

De jeugdverpleegkundige van Zuidrand is te bereiken via het [CJG kantoor Charlois](#).

## 6 HOE PRESTEREN WIJ?

### De kwaliteitskaart

De rapporten van de onderwijsinspectie zijn terug te vinden op de site van de onderwijsinspectie: [www.onderwijsinspectie.nl](http://www.onderwijsinspectie.nl). Hier staat ook een Opbrengstenoverzicht. Dit bestaat uit 4 onderdelen: Rendement Onderbouw, Rendement Bovenbouw, cijfers Centraal Examen, en het gemiddelde verschil tussen het Schoolexamencijfer en het cijfer voor het Centraal Examen. Klik door naar Schoolwijzer/voortgezet onderwijs en vul als schoolnaam in: Nova College-Rotterdam (onze oude schoolbenaming). Kies hierna Zuidrand. Bij een positieve beoordeling komt de inspectie minder vaak langs.



## Onderwijsinspectie

In het schooljaar 2016/2017 bracht de Inspecteur voor het Onderwijs een bezoek aan onze school. Hij constateerde dat de manier van werken van Zuidrand goed is en de daarbij horende onderwijs-sfeer in school ook. Voor meer informatie: [www.onderwijsinspectie.nl](http://www.onderwijsinspectie.nl).

## De examens

Leerlingen doen aan het eind van het 4<sup>e</sup> leerjaar examen voor hun vmbo-diploma in de sectoren Zorg & Welzijn en Dienstverlening & Producten. In de klas en op diverse informatieavonden worden leerlingen en hun ouder(s)/verzorger(s) op de hoogte gebracht van de inhoud van de examens en van de reglementen. Zuidrand zorgt ervoor dat de betrokkenen een duidelijke samenvatting van het examenreglement krijgen.

## Doorstroomgegevens en examenresultaten 2021-2022

### Bevorderingsresultaat

Leerjaar 1, B/K	95 %
Leerjaar 2, B/K	95 %
Leerjaar 3, B	93 %
Leerjaar 3, K	91 %

### Examenkandidaten klas 4 (LWT+BBL+KBL)

	Aantal leerlingen	Aantal geslaagd	percentage geslaagd
BBL	8	8	100%
KBL	28	28	95%



## 7 PRAKTISCHE INFORMATIE

### Aanmelden

De aanmelding op Zuidrand gebeurt volgens de afspraken die binnen het samenwerkingsverband [KoersVO](#) gemaakt zijn. Deze afspraken staan in de plaatsingswijzer.

Alle leerlingen die zich aanmelden op Zuidrand en volgens de plaatsingswijzer toelaatbaar zijn, komen voor een kennismakingsochtend op school.

### Vakantierooster schooljaar 2023-2024

Herfstvakantie	14-10-2023 t/m 22-10-2023
Kerstvakantie	23-12-2023 t/m 07-01-2024
Voorjaarsvakantie	17-02-2024 t/m 25-02-2024
Pasen	29-03-2024 t/m 01-04-2024
Meivakantie	27-04-2024 t/m 12-05-2024
Pinksteren	20-05-2024
Zomervakantie	13-07-2024 t/m 25-08-2024

### Extra vrije dagen

Het is niet toegestaan om één of meer extra dagen vast te knopen aan een schoolvakantie. Alleen bij heel dringende redenen kunnen extra vrije dagen worden gevraagd bij het bureau Leerplicht. Bijvoorbeeld door godsdienstige verplichtingen en gewichtige omstandigheden, zoals het bijwonen van een huwelijk of een begrafenis van een direct familielid. Verlof moet altijd minimaal twee weken van te voren schriftelijk bij de schoolleiding worden aangevraagd. Per feestdag mogen maximaal twee verlofdagen worden verleend. De school mag per jaar maximaal tien dagen verlof verlenen als deze niet aansluiten op vakanties. Voor een verlof langer dan tien dagen moeten je ouder(s)/verzorger(s) een aanvraag doen bij het Bureau Leerplicht van de gemeente Rotterdam.

Kijk voor meer informatie op <https://www.rotterdam.nl/werken-leren/leerplicht/>

### Contact tussen ouders en school

Zuidrand vindt goede contacten met jouw ouder(s)/verzorger(s) belangrijk. Wij verwachten dat zij belangstelling tonen voor jouw vorderingen, dat zij opletten of je je werk goed doet en of je het naar je zin hebt op school. Vanzelfsprekend verwachten wij ook dat zij tijdig doorgeven wanneer jij ziek bent. Maar ook als er iets anders aan de hand is, willen wij graag dat zij contact opnemen met de mentor. Wij van onze kant houden je ouder(s)/verzorger(s) op de hoogte via onze nieuwsbrief die je op school krijgt uitgereikt, die per email wordt opgestuurd en soms per post. Verder houden we regelmatig ouderavonden. Daar geven we je ouder(s)/verzorger(s) informatie over stages, het eind-examen en andere onderwerpen zoals adviezen over de opvoeding van tieners. Ook onze website is een belangrijke bron van informatie.

### Eerste hulp en ontruiming

Behalve de docenten sport&bewegen is er nog minimaal één medewerker van de school met een geldig EHBO-diploma. Daarnaast zijn er BHV-ers (bedrijfs hulpverleners), die jaarlijks worden bijgeschoold. Er wordt elk schooljaar geoefend met een ontruiming. Wij voldoen aan alle wettelijke eisen. Bij een jaarlijkse controle ziet de brandweer toe op de veiligheid van het gebouw.



## 9 DE SCHOOLREGELS

### Procedure schorsing

Bij een ernstige overtreding van de schoolregels kan een leerling met opgave van redenen worden geschorst. Bij een zodanige overtreding van de schoolregels dat verdere deelname van de leerling aan het onderwijs niet gewenst of uitgesloten wordt geacht, kan Zuidrand overgaan tot een definitieve verwijdering van deze leerling. De procedure wordt dan uitgevoerd conform het leerlingenstatuut van LMC Voortgezet Onderwijs. Nadat het besluit tot schorsing genomen is worden ouder(s)/verzorger(s) zo spoedig mogelijk telefonisch geïnformeerd.

<https://www.lmc-vo.nl/documenten>

### Schoolplan

Het schoolplan is het onderwijsplan van de school en ligt ter inzage op de administratie. Jij en je Ouder(s)/verzorger(s) hebben bovendien recht op inzage op het schoolwerkplan. Als jullie vinden dat Zuidrand niet aan zijn plichten voldoet, kun je dit melden bij je teamleider. Deze zal er alles aan doen om de klacht te verhelpen. Het schoolplan is beschikbaar op [www.zuidrand.nl](http://www.zuidrand.nl)

### Sponsorbeleid

In toenemende mate is er binnen het onderwijs aandacht voor sponsoring van bepaalde activiteiten. Het gaat hierbij om geld, goederen of diensten die aan het bestuur, directie, personeelsleden of leerlingen verstrekt worden en waarvoor de sponsor soms een tegenprestatie verlangt. Schenkingen vallen niet onder het begrip sponsoring. Het bestuur en daarmee de school hanteren het landelijk sponsorbeleid van het Ministerie van Onderwijs, waarbij gedragsregel vastgelegd zijn in een convenant. De medezeggenschapsraad heeft instemmingsrecht bij het aangaan van sponsorovereenkomsten.

### Portretrecht

Natuurlijk maken wij ook foto's van de vele activiteiten die wij met onze leerlingen ondernemen. Die foto's zetten wij graag op onze website, op Instagram of Facebook, in de Nieuwsbrief en in onze folders. Voor officiële publicaties worden de foto's altijd met uitdrukkelijk instemming van de betrokken leerlingen gemaakt. Mocht u niet willen dat foto's van uw kind hiervoor gebruikt worden, dan kunt u dat schriftelijk kenbaar maken bij de schoolleiding. Zie verder, hetgeen hierover geschreven is, bij de LMC-regels op pagina 5 van deze schoolgids. Voor onderwijsdoeleinden kan het nodig zijn dat les-situaties gefilmd worden. Als deze filmbeelden alleen voor intern gebruik zijn, vragen wij hiervoor geen toestemming.

### Aanwezigheid

- Je hebt recht op passend onderwijs, maar ook de plicht om er gebruik van te maken. In de wet staat dat iedere jongere tot de leeftijd van 18 jaar volledig leerplichtig is. Je bent daarom verplicht de lessen van het rooster te volgen.
- De 1<sup>e</sup> bel gaat al om 08.15 uur en we verwachten van je dat je dan al op school bent. Jas en een eventuele pet stop je in je kluis en je pakt je schoolspullen. Bij de 2<sup>e</sup> bel om 08.25 uur ga je het lokaal binnen waar je les hebt. Je legt je spullen op tafel. Bij de 3<sup>e</sup> bel om 08.30 uur ben je startklaar en begint de les.

Je mag vóór het begin van de les binnenkomen als de docent in het lokaal aanwezig is. Na de les ga je zo snel mogelijk naar het volgende lokaal. Tussen de lessen mag je niet naar buiten. In de school is duidelijk aangegeven waar je je in de pauzes of na de lessen mag bevinden.

- Als je te laat bent, meld je je bij de conciërge. Na ontvangst van een 'telaatkaart' ga je naar het lokaal waar je les hebt.



- Als je zonder geldige reden te laat komt, moet je dezelfde lesdag om 15.30 uur je melden bij de opvangklas. Bij de eerste drie keer is de nablijftijd 30 minuten. Bij elke volgende keer is het 45 minuten. Heb je je niet gemeld, dan wordt je nablijftijd verdubbeld.
- Als je vaak te laat komt zal je coach afspraken met je maken en volgt er een gesprek met ouder(s)/verzorger(s). Ook is het mogelijk dat school een melding doet van verzuim bij Bureau Leerplicht.
- Als je vaak zonder geldige reden lessen mist, bespreken we dat in het Schoolondersteuningsteam (zie pagina 18). Als de problemen niet worden opgelost, moet de school de leerplichtambtenaar inschakelen. Dat kan leiden tot een proces verbaal, dat uiteindelijk bij de rechter terechtkomt. Gemiste lessen moeten altijd ingehaald worden.
- Tijdens de pauzes mag je alleen in de daartoe bestemde ruimten op school verblijven. Je mag tijdens schooltijd alleen na schriftelijke toestemming van een docent het plein verlaten. Uitzondering hierop zijn de gymlessen die buiten het schoolterrein gegeven worden.
- Als een vakdocent afwezig is gelden voor leerlingen de volgende oplossing:
  - andere docenten nemen de lessen over
  - de eerste en laatste lessen vervallen
  - de leerlingen worden volgens een vast rooster over de lokalen verdeeld
  - het rooster wordt aangepast om opeenvolgende uren te krijgen
  - mocht opvang niet mogelijk zijn, dan heeft de desbetreffende klas een tussenuur
- Roosterwijzigingen worden voor 07.30 uur gepubliceerd in Magister. Magister is te vinden op website [www.zuidrand.nl](http://www.zuidrand.nl)
- Als je ziek bent, moeten je ouder(s)/verzorger(s) vóór 08.30 uur naar school bellen. Elke dag dat je ziek bent moet school vóór 08.00 uur ingelicht worden.
- Afwezigheid i.v.m. bezoek aan de dokter of tandarts meld je met een briefje bij de conciërge. Als je door medisch bezoek een toets overhoring/repetitie mist, haal je deze direct voor of na je afwezigheid in. Heb je door ziekte toetsen gemist maak dan de eerste dag dat je weer op school bent afspraken met docenten over inhalen.
- Je mag alleen lessen verzuimen als de schoolleiding toestemming heeft gegeven. Zonder bericht van ouder(s)/verzorger(s) mag je geen lessen verzuimen.
- Als je zonder melding van je ouder(s)/verzorger(s) de lessen hebt verzuimd sta je als ongeoorloofd afwezig in Magister. Hiervan wordt melding gedaan bij Bureau Leerplicht. Ouder(s)/verzorger(s) kunnen tot uiterlijk één week na het verzuim nog een geldende reden doorgeven, daarna blijft het verzuim als ongeoorloofd in Magister staan. De ouder(s)/verzorger(s) en de leerlingen zijn zelf verantwoordelijk voor de controle hierop.
- Verlaat je de school voor het einde van de lessen, dan moet je je afmelden bij de conciërge. Daar lever je een briefje in voor dokters- of tandartsbezoek of een brief van de schoolleiding.
- Heb je zonder je af te melden de school verlaten, dan moet je een brief van thuis meenemen voordat je weer tot de school wordt toegelaten.



## Huisregels

Vanzelfsprekend gaan we ervan uit dat jij je, net als wij, goed aan de schoolregels houdt. Als we dit allemaal doen is er rust op school, zodat iedereen zich prettig voelt en beter kan leren.

- *Spullen in orde* Zorg altijd dat je al je schoolspullen (schooltas, etui, rekenmachine, boeken en schriften) bij je hebt, want als je ze vergeten bent mee te nemen, dan moet je een half uur na schooltijd inhalen (van 15.20 - 15.50 uur).
- *Gedrag* Op Zuidrand werken we met onze gedragsverwachtingen die in je Zuidrandmap te vinden zijn. Je volgt altijd de aanwijzingen van medewerkers op. We verstaan en spreken allemaal Nederlands met elkaar. Als je geen les of een tussenuur hebt verblijf je rustig in de aula of op het plein maar niet voor deuren en ramen van lokalen of in de gangen. Je verstoort geen lessen.
- *Eten en drinken* doe je in de aula. Tijdens de lessen mag er niet worden gegeten en gedronken in de lokalen en gangen van de school.
- *Taalgebruik* Je mag niet schelden, vloeken, het K-woord gebruiken of op een andere manier mensen kwetsen of beledigen.
- *Kleding* Na binnenkomst gaat je jas en eventueel een pet of ander hoofddeksel in je kluis. In de school is het niet toegestaan om jassen en petten te dragen. Bij twijfel bepaalt de schoolleiding uiteindelijk of er sprake is van een jas. Bij overtreding volgt inname van de pet voor de rest van de dag. Bij de 3e keer kan de ingenomen pet alleen door een ouder/verzorger opgehaald worden. Je draagt jassen en truien met een capuchon altijd met de capuchon naar beneden, zowel binnen als buiten de school. Een overtreding levert je een uur nablijven op. Na drie overtredingen kan de schoolleiding een verbod op leggen op het dragen van kleding met een capuchon en het dragen van een pet. Je draagt kleding die er verzorgd uitziet. Je kleding bedekt je bovenlichaam tot over je navel en je onderkleding is lang genoeg. Kleding met aanstootgevende teksten of afbeeldingen zijn niet toegestaan. Als het personeel vindt dat je kleding niet correct is, kun je kleding in bruikleen krijgen of je thuis omkleden. De gemiste tijd moet je inhalen.
- *Telefoons, computers en andere beeld/geluidsdragers* Je maakt alleen gebruik van programma's en websites op de computer die door de docent zijn opgegeven. Gebruik van de mobiele telefoon is onder voorwaarden alleen toegestaan in de hangout en op het plein. Je telefoon maakt geen geluid. Het gebruik van een (draadloze) speaker is niet toegestaan. Word je telefoon aangetroffen in de gang of in een leslokaal, dan wordt het apparaat ingenomen voor de rest van de dag. Bij de 3<sup>e</sup> keer kan de telefoon alleen opgehaald worden door een ouder of verzorger. Vanaf de 6<sup>e</sup> keer kan de schoolleiding een telefoonverbod voor de leerling in kwestie instellen.
- *Verwijderd uit de klas* Als je uit de klas wordt gestuurd moet je je eerst melden bij de conciërge/leerjaarcoördinator voor een uitstuurformulier. Daarna ga je in de opvangklas het formulier invullen en aan het werk. Aan het eind van de les moet je je met je ingevulde uitstuurformulier melden bij de betreffende docent. De docent beslist hoe het nu verder gaat. Als je voor langer dan één les wordt weggestuurd, overlegt de docent altijd met de schoolleiding. Als je de les moet verlaten en je weigert, dan word je door de schoolleiding naar huis gestuurd en volgt er een gesprek met ouder(s)/verzorger(s). Bij elke verwijdering worden ouder(s)/verzorger(s) geïnformeerd.
- *Overlast omgeving* Voor en na schooltijd veroorzaak je geen overlast bij winkels en bewoners in de buurt van de school.
- *Vreemden* Ook al zijn het bekenden van leerlingen, hebben vreemden geen toegang tot de school en het schoolterrein.
- In en buiten de school mag niet worden *gerookt*. Mocht je betrapt worden op roken dan worden je ouder(s)/verzorger(s) ingelicht en moet je een uur nablijven.
- Je mag geen *alcoholhoudende* dranken of *verdovende* middelen (drugs) bij je hebben en/of gebruiken. Bij overtreding volgt een externe schorsing en worden ouder(s)/verzorger(s) ingelicht. Ook het gebruik van weed (cannabis) en lachgas is verboden.
- *Wapenbezit* is verboden. Ook gereedschappen of voorwerpen die naar het oordeel van het personeel als wapen gebruikt kunnen worden, zijn verboden. Als je betrapt wordt op het bezit van wapens



word je geschorst, in afwachting van eventuele verdere maatregelen. De school doet dan altijd aangifte bij de politie.

- **Veiligheid** De schoolleiding behoudt zich het recht voor om actief en preventief te controleren op het bezit van alcohol, drugs en wapens. We kunnen dan, eventueel in samenwerking met de politie, je kluisje of tas doorzoeken.
- **Geweld** Elke vorm van fysiek geweld of verbaal geweld is niet toegestaan en kan een schorsing en verwijdering tot gevolg hebben.
- **Social media** De gedragsverwachtingen zijn ook van toepassing op social media en andere vormen van digitaal verkeer. Kwaadspreken, roddelen, beledigen, exposen, verspreiden van foto's en ander beeldmateriaal waarmee leerlingen, medewerkers en of de school in diskrediet worden gebracht, zijn niet toegestaan. Overtreding van deze regel kan een schorsing of verwijdering van school tot gevolg hebben.

### Schade

- Het bestuur aanvaardt geen wettelijke aansprakelijkheid voor schade die buiten haar verantwoordelijkheid wordt toegebracht aan bezittingen van leerlingen en voor het verlies van bezittingen van leerlingen die in of bij de school, of tijdens schooltijd zijn zoekgeraakt. (Onder schooltijd moet worden verstaan het verblijf op school, incl. de reistijd van en naar school, alsmede extra door de school georganiseerde activiteiten zoals werkweken en dagjes uit).
- Als een leerling aan het schoolgebouw, aan de leermiddelen of aan andere onder het beheer van het bestuur staande zaken, schade toebrengt, dan wordt die schade hersteld op kosten van de leerling die de schade heeft veroorzaakt of de ouder(s)/verzorger(s). De school stelt de ouder(s)/Verzorger(s) daarvan in kennis.

### Camera's

Op een aantal plaatsen in en rond de school hangen camera's. De beelden worden niet 'live' bekeken maar kunnen wel later worden opgezocht en gebruikt indien er sprake is van een incident.

### Lessen Sport & Beweging

- Je moet op tijd in de gymzaal of op andere sportlocaties aanwezig zijn. Als je te laat komt, meld je je bij de conciërge.
- Jongens mogen niet in de meisjeskleedkamer; meisjes niet in die van de jongens.
- Tijdens de les mag je absoluut niet terug naar de kleedkamer.
- Als je niet meedoet aan de les moet je altijd een briefje inleveren dat is getekend door je ouder(s)/verzorger(s). Als je langere tijd niet aan de les kunt meedoen, moet je je docent en de teamleider schriftelijke informeren. Je kunt dan een vervangende opdracht krijgen in de vorm van een werkstuk. De beoordeling hiervan telt mee voor het vak lichamelijke opvoeding.
- Als je uit de gymles wordt gestuurd, krijg je een opdracht mee. Je meldt je bij de conciërge en gaat in de ruimte voor de kamers van de teamleiders werk maken. Een kwartier voor het einde van de les meld je je weer bij je docent.
- Het risico op beschadiging van fietsen en scooters bij de gymzaal is groot. Daarom is het beter om deze op school te stallen.
- Tijdens de lessen Sport & Beweging mag je geen sieraden dragen. Waardevolle spullen, ook je mobiele telefoon, berg je op in je kluisje. De school draagt geen verantwoording voor het verdwijnen van spullen, ook niet tijdens gymlessen. Heb je per ongeluk toch waardevolle spullen meegenomen naar het gymlokaal, dan kan je die spullen inleveren bij de gymdocent en aan het eind van de les weer bij hem ophalen. De school is niet aansprakelijk voor het eventueel zoekraken van deze spullen.
- Tijdens de les moet je sportkleding dragen.







## Cursussen op maat

Tijdens de Start van de daglessen komen thema's als pesten, agressie en sociale vaardigheden aan de orde. Onder sociale vaardigheden vallen bijvoorbeeld vaardigheden als samenwerken, opkomen voor jezelf, omgaan met anderen en met groepsdruk, omgaan met gevoelens. In sommige gevallen kunnen leerlingen deelnemen aan trainingen die er vooral op gericht zijn de sociale vaardigheden en de zelfredzaamheid te vergroten of die erop gericht zijn de agressie te leren beheersen. Deelname aan zulke bijeenkomsten gebeurt altijd in overleg met de ouder(s)/verzorger(s). Soms zullen er bijeenkomsten per klas zijn, soms in een klein groepje of wordt er individueel gewerkt. Zuidrand heeft docenten in dienst die dit soort scholing kunnen verzorgen.



Zuidrand School for Sport & Lifestyle • vmbo basis- en kaderberoepsgerichte leerweg • • LWOO •  
Zorg & Welzijn • Dienstverlening & producten • Beumershoek 3 3085 EA Rotterdam • 010-481 08 70  
• [info@zuidrand.nl](mailto:info@zuidrand.nl) • [www.zuidrand.nl](http://www.zuidrand.nl)

